

# 1. 各部の名称

＊チュン太のことをよく知って、仲良くなってね！

## なでなでセンサー

チュン太とお話しをするときに  
なでなでしましょう。



## おはなしセンサー

チュン太に話しかけると、  
お話しします。

＊チュン太の頭を押しなでてから、  
約30分の間、音や話し声などに反応します。



底面の面ファスナーをめくると、  
【電池ボックス】・【音量設定スイッチ】・  
【リセットスイッチ】があります。



## 電池ボックス


面ファスナーをめくり、電池の入れかえ、  
操作をしてください。

音量大小設定  
スライドスイッチ  
音量「小」と音量「大」の  
切り替えができます。

# 3. 家族呼称の設定をしましょう

＊チュン太はあなたのことを「家族呼称」で呼びます。

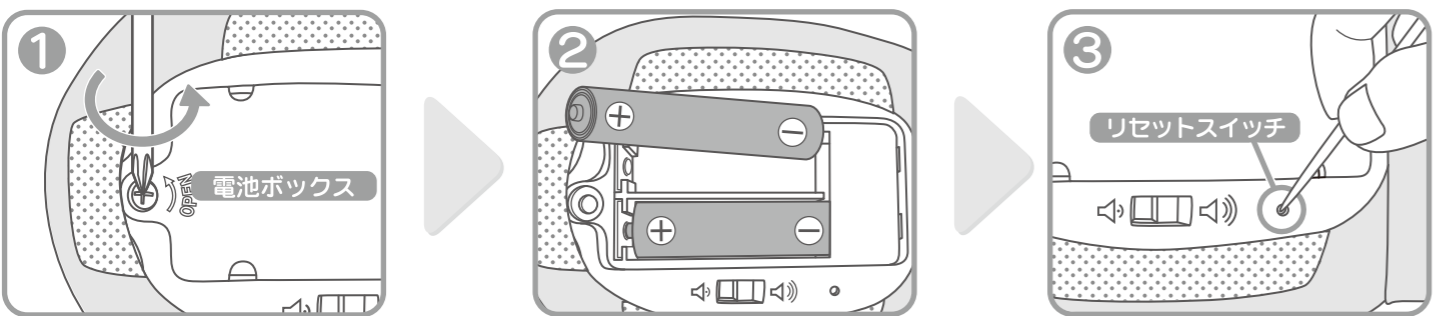
● 8種類の呼び方から、好きな呼び名を選びましょう♪



# 2. 電池を入れましょう

単4アルカリ乾電池2本(別売り)と、  
プラスドライバーをご用意ください。

- 電池交換は、必ず安定した場所で行ってください。
- チュン太の声が遅くなったり、リセットスイッチを押していないのに初期設定になる場合は、電池交換の目安です。新しい単4アルカリ乾電池2本(別売り)と交換してください。

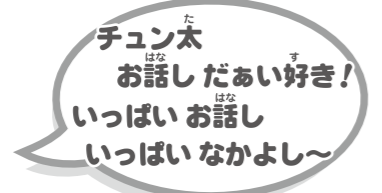


本体底面にある電池ボックスの  
ネジをプラスドライバーでゆる  
めて、電池カバーをはずして  
ください。

単4アルカリ乾電池2本(別売り)  
を、図のようにセットします。  
＊+- (プラスマイナス)の向きに注意  
してください。

電池カバーを戻し、ネジをプラス  
ドライバーで閉めてください。誤  
作動防止のため、リセットスイ  
ッチを先の細い棒で押しくださ  
い。メロディ音(♪ピロロロ〜ン)  
が鳴ります。

## 4 チュン太のご挨拶



チュン太の頭を押しなでると、  
長めのメロディ音が流れ、チュン太がご挨拶します。

## チュン太がご挨拶をしたら、 3. 家族呼称の設定 をしましょう。

# 4. チュン太とお話ししましょう!

チュン太のお話しは400通り以上!

＊頭をなでるとお話しします。  
(なでなでセンサー)



チュン太の頭を押しなでると、その時の  
気分によって色々なお話しをします。

＊チュン太は時々、自分から話し  
かけてきます。(自動音声)



＊チュン太の頭を押しなでてから、約30分の間、  
音や話し声などに反応します。

＊話しかけるとお話しします。  
(音声認識)



チュン太に顔を近づけてお話しすると、  
チュン太もお話しします。  
＊チュン太の頭を押しなでてから、約30分の間、  
音や話し声などに反応します。




＊お歌を唄います♪  
童謡を2曲と、  
チュン太オリジナル曲を3曲唄います。

# 5. おりこうモード

＊あなたがお出かけするときは、チュン太に【おりこうサイン】をしてあげましょう。チュン太はお話しをしない「おりこうモード」になります。

## おりこうサイン



チュン太  
おとなしく  
してるの？  
※確認セリフ


- チュン太の頭を約2秒間押しなですと、「おりこうモード」の確認セリフが再生されます。
- 確認セリフ再生後、5秒以内に頭を押しなでてください。



チュン太  
おとなしくして～  
お話ししよくなったら  
呼んでね。  
※決定セリフ

- 「おりこうモード」の決定セリフ再生後、「おりこうモード」に入ります。
- ※「おりこうモード」は自動で解除されません。解除するときは「おはなしOKサイン」をしてあげてください。

## おはなしOKサイン



チュンチュン  
わいわーい…  
※解除セリフ

- 「おりこうモード」中のチュン太の頭を約2秒間押しなですと、「おりこうモード」の解除セリフが再生されます。



チュン太  
お話ししていいの？  
お話ししたいこと  
いっぱいいっぱい。  
※解除セリフ

- 解除セリフ再生後、「おりこうモード」が解除されます。

# 6. こんにちは？(Q&A)

### Q. 乾電池を入れてもしゃべらない、設定できない。

A. 新しい単4アルカリ乾電池2本を正しくセットしましたか？  
電池を正しくセットした後、【電池カバー】を戻し、ネジをプラスドライバーで閉めてから先の細い棒などでリセットスイッチを押してください。

### Q. 話しかけても反応しない。

A. 顔の正面、30センチ以内で、少し大きな声で話しかけてみてください。  
A. 頭を押しなですてから30分以上経過していませんか？  
チュン太は頭を押しなですてから約30分の間、音や話し声などに反応します。

A. 【おりこうモード】になったままになっていませんか？  
【おりこうモード】中、チュン太はお話ししません。また、【おりこうモード】は自動で解除されません。本書の【5. おりこうモード】の「おはなしOKサイン」の手順に従って、解除してください。

### Q. 頭を押しなですても反応しない。

A. 【おりこうモード】になったままになっていませんか？  
【おりこうモード】中、チュン太はお話ししません。また、【おりこうモード】は自動で解除されません。本書の【5. おりこうモード】の「おはなしOKサイン」の手順に従って、解除してください。

### Q. 頭を押しなでするとメロディーが鳴るだけで、その他の反応をしない。

A. 電池がなくなっている可能性があります。  
新しい単4アルカリ乾電池2本に交換してください。

### Q. しゃべりっぱなしになる。

A. TVやラジオなど、音の出るものの近くにおいていませんか？  
【おはなしセンサー】は音に反応しますので、音源から少し遠ざけてあげてください。また、車などのおでかけの場合も、車内の騒音などに反応する場合があります。そんな時は【おりこうモード】にしてあげると、チュン太はしずかになります。

# 取扱説明書

2012年9月発行  
©2012T-ARTS  
対象年齢3才以上  
TAKARA TOMY A.R.T.S



小さな幸せを運ぶ  
お話し400通り以上



あなたのお家にやって来た、すずめのチュン太。  
いつもは元気いっぱいのチュン太だけど、  
実はちょっぴり寂しがり屋さんで甘えん坊…  
いっぱい遊んであげてね。  
チュン太はその時の気分で、色々なお話しをします。  
お友達を作るのが大好きなチュン太の、  
お友達のお話しも聞いてあげてね！

## 目次 Index

- 注意表記
- 1. 各部の名称
- 2. 電池の入れ方
- 3. 家族呼称の設定をしましょう
- 4. チュン太とお話ししましょう！
- 5. おりこうモード
- 6. こんにちは？(Q&A)

## セット内容

- すずめのチュン太本体… 1個
- 取扱説明書(本書)… 1枚

**注意(ちゅうい)**  
保護者の方へ 必ずお読みください。

- 小さな部品があります。口の中には絶対に入れてください。窒息などの危険があります。
- 本製品は単4乾電池LR03(2本)を使用しています。電池の交換は保護者の方が行ってください。
- 誤飲の危険がありますので、3才未満のお子様には絶対に与えないでください。
- 電池を誤使用すると発火・発熱・破裂・液もれの原因となります。下記に注意してください。>
- 充電式(ニカドなど)電池、ニッケル系電池(オキシライド電池など)は、絶対に使用しないでください。
- 古い電池と新しい電池、いろいろな種類の電池を混ぜて使わないでください。
- +-(プラスマイナス)を正しくセットしてください。
- ショートさせたり充電、分解、加熱、火の中に入れてしないでください。
- 万一、電池からもれた液が目に入ったときはすぐに大量の水で洗い、医師に相談してください。
- ひふや服についた時は水で洗ってください。
- 長期間遊ばない場合は必ず電池をはずしてください。
- 直射日光・高温・高湿の場所を避けて保管してください。
- 思わぬ事故の恐れがありますので、ご使用後は3才未満のお子様の手の届かないところに保管してください。
- 安全のため、壊れたり、変形したものではありません。
- 本製品は面ファスナーを使用しています。面ファスナーを強く擦りつけると、お子様の肌などを傷つける恐れがありますので、ご注意ください。

**お願い**  
○ 本体を固定している留め具は梱包材ですので、開封後はすぐに捨ててください。○ ご使用前に、取扱説明書をよくお読みください。また、読み終わった後は必ず保管しておいてください。○ 性質上、毛が抜けやすいので誤って飲み込まないように注意してください。○ 直射日光の当たる所、暖房器具の近くなど温度の高すぎる所、低すぎる所には置かないでください。○ 本製品は非防水のため、絶対にぬらさないでください。万一水などでぬれた場合は、吸湿性のよい布で水分をとり除いてください。○ 誤飲などの思わぬ事故を防止するため、電池ケースのフタをネジ止めしております。電池挿入や交換の際はドライバーをご使用ください。○ ぶつかけたり、落としたり乱暴な扱いはしないでください。

**お手入れ方法**  
○ 構造上洗うことができませんので、チュン太本体が汚れたときは、水でぬらしてかたくしぼった布で汚れをふきとってください。

単4アルカリ乾電池2本使用(電池は別売りです)  
REQUIRES 2 LR03("AAA" SIZE) BATTERIES (NOT INCLUDED)  
電池寿命(アルカリ電池使用時)  
連続動作時20時間(1日40分遊んだ場合、約1ヶ月)

この商品は、(株)カケンの立会いのもと、検針を実施しております。

材質表示	
ぬいぐるみ生地	: ポリエステル
目玉	: PS
電池BOX	: ABS
面ファスナー	: ナイロン

※製品につきましては、万全の注意を払って製造に当たっておりますが、万一お気付きの点がございましたら下記までご連絡ください。

タカラトミーアーツお客様相談室  
おかけ間違いのないようご注意ください  
〒124-8511 東京都葛飾区立石 7-9-10  
**TEL.03-5650-0033**  
\*電話受付時間 月～金(祝・祭日除く) 10時～17時

●タカラトミーアーツの情報はインターネットで!  
<http://www.takaratomy-arts.co.jp>

発売元: 株式会社 タカラトミーアーツ

次のページから  
チュン太との  
過ごし方を  
説明するチュン!

